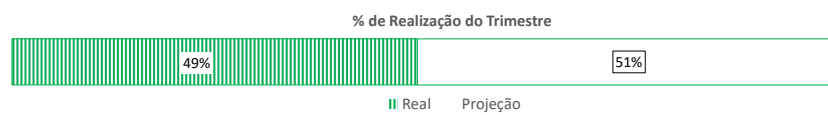
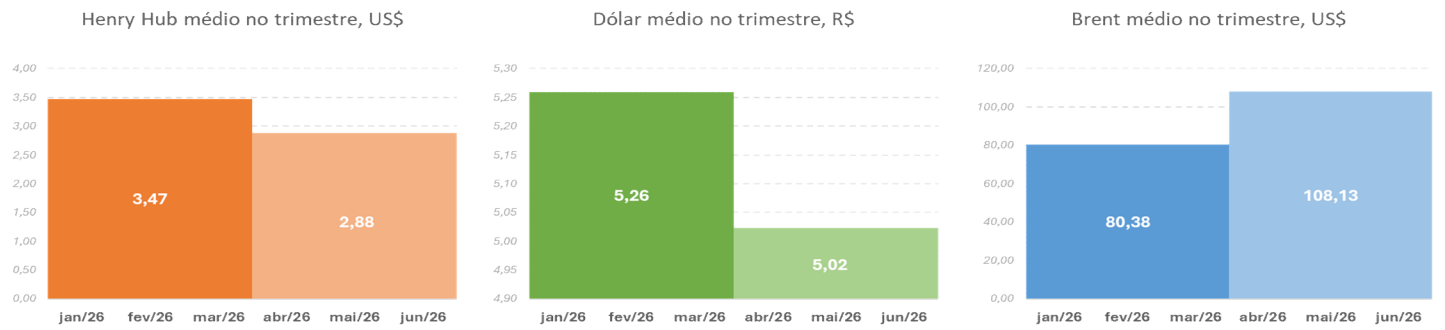


Projeção do Preço de Venda (PV) e da Parcela de Recuperação (PR)

Informações Atualizadas até 15 de maio de 2026



PV projetado para o próximo trimestre (Agosto) - PR projetada para o próximo trimestre + Margem Média Homologada = Tarifa Média Projetada para o próximo trimestre

2,2327 - 0,0219 + 0,3747 = 2,5855

Valores em R\$/m³

| Indexadores Médios | Realizado fev/26 | Realizado mar/26 | Realizado abr/26 | Homologado mai/26 | Homologado jun/26 | Homologado jul/26 | Projetado ago/26 | Projetado set/26 | Projetado out/26 | S/ projeção nov/26 | S/ projeção dez/26 | S/ projeção jan/27 |
|---------------------|------------------|------------------|------------------|-------------------|-------------------|-------------------|------------------|------------------|------------------|--------------------|--------------------|--------------------|
| (A) Henry Hub, US\$ | | 4,04 | | | 3,47 | | | 2,88 | | | | |
| (B) Dólar, R\$ | | 5,40 | | | 5,26 | | | 5,02 | | | | |
| (C) Brent, US\$ | | 63,65 | | | 80,38 | | | 108,13 | | | | |

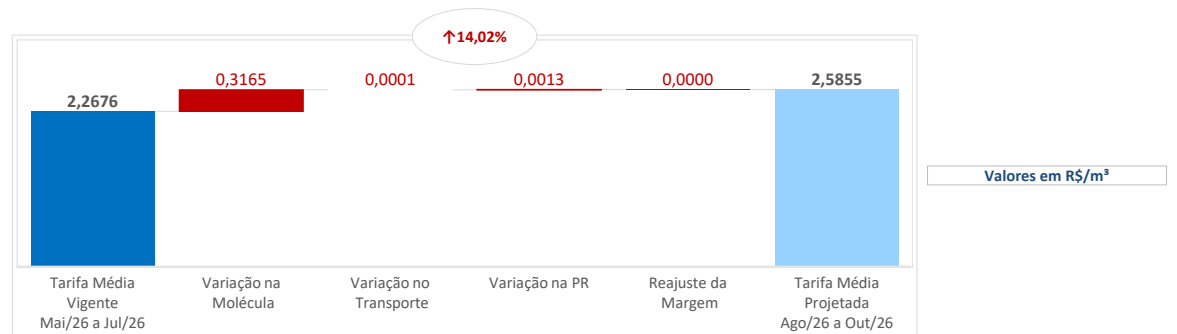
As projeções elaboradas pela Bahiagás são construídas com base em informações parcialmente realizadas e parcialmente projetadas, sendo o percentual de realização do trimestre (conforme demonstrado no gráfico apresentado) um fator determinante para a aderência das premissas à realidade. Quanto menor o nível de realização, maior a sensibilidade e o risco de divergência futura entre o projetado e o efetivamente realizado. Assim, as projeções estão sujeitas a riscos e incertezas, e diversos fatores inerentes à complexidade do negócio podem ocasionar diferenças relevantes entre os resultados efetivos e as estimativas apresentadas.

A Bahiagás, bem como seus diretores, empregados, agentes ou representantes, não se responsabiliza, em nenhuma hipótese, perante terceiros, por decisões de negócio ou investimento tomadas com base nas informações ou projeções aqui apresentadas.

Fontes: Números reais: Henry Hub (Intercontinental Exchange), Brent (U.S. Energy Information Administration) e Dólar (BACEN). Projeção: Henry Hub e Brent (Intercontinental Exchange) e Dólar (BACEN)

Margem Média Bruta de Distribuição da Bahiagás de 2025 autorizada conforme RESOLUÇÃO AGERBA N.º 32 de 31 de JULHO DE 2025, Publicada no DOE de 01/08/2025.

O pleito de revisão da Margem Regulatória para 2026 encontra-se em análise pela Agência Reguladora.



| | Realizado fev/26 | Realizado mar/26 | Realizado abr/26 | Homologado mai/26 | Homologado jun/26 | Homologado jul/26 | Projetado ago/26 | Projetado set/26 | Projetado out/26 | S/ projeção nov/26 | S/ projeção dez/26 | S/ projeção jan/27 |
|--|-------------------|-------------------|-------------------|-------------------|-------------------|-------------------|------------------|------------------|------------------|--------------------|--------------------|--------------------|
| Custo de Aquisição Efetivo | | | | | | | | | | | | |
| Volume Adquirido (m³) ¹ | 88.483.229 | 97.957.213 | 102.849.341 | 96.029.473 | 93.480.081 | 94.183.649 | 94.390.751 | 92.896.908 | 96.308.981 | | | |
| Custo de aquisição efetivo (CAe) (R\$/m³) ² | 1,7818 | 1,7640 | 1,7743 | | | | | | | | | |
| Custo Repassado na Tarifa | | | | | | | | | | | | |
| Molécula (Ponderada) | 1,4937 | 1,4937 | 1,4937 | 1,6402 | 1,6402 | 1,6402 | 1,9567 | 1,9567 | 1,9567 | | | |
| Transporte (Ponderada) | 0,2926 | 0,2926 | 0,2926 | 0,2759 | 0,2759 | 0,2759 | 0,2760 | 0,2760 | 0,2760 | | | |
| Parcela de Recuperação ³ | -0,0163 | -0,0163 | -0,0163 | -0,0232 | -0,0232 | -0,0232 | -0,0219 | -0,0219 | -0,0219 | | | |
| PV (Preço Médio Ponderado) | 1,7700 | 1,7700 | 1,7700 | 1,8929 | 1,8929 | 1,8929 | 2,2108 | 2,2108 | 2,2108 | 0,0000 | 0,0000 | 0,0000 |
| Saldo Conta Gráfica | | | | | | | | | | | | |
| Custo Aquisição - Custo Repassado | 1.041.492 | -592.041 | 442.750 | | | | | | | | | |
| SELIC (% a.m.) | 1,00% | 1,16% | 1,04% | | | | | | | | | |
| SELIC (R\$) | 10.384 | -6.851 | 4.587 | | | | | | | | | |
| Custo Aquisição - Custo Repassado + Correção | 1.051.875 | -598.892 | 447.338 | | | | | | | | | |
| Acumulado Com Correção | -5.917.015 | -6.584.377 | -6.205.260 | | | | | | | | | |

1 - O Volume Adquirido (m³) será projetado com base nas informações do Plano Plurianual Orçamentário aprovado pelo Conselho de Administração da Companhia.

2 - O Custo de aquisição efetivo (Cae) (R\$/m³) não será projetado.

3 - A PR será projetada com base no saldo da Conta Gráfica Acumulado com Correção. Nos meses de fevereiro, maio, agosto e novembro, a projeção da PR será zerada, pois todo o saldo acumulado com correção já estará sendo repassado à tarifa do ciclo homologado.

As informações aqui apresentadas estão de acordo com a RESOLUÇÃO AGERBA N.º 47 DE 27 DE DEZEMBRO DE 2022, Publicada no DOE de 28/12/2022 que Dispõe sobre a aplicação do preço médio ponderado de venda de gás pelos fornecedores à Concessionária e sobre o mecanismo de recuperação de saldo na conta gráfica, visando o melhor tratamento das variações do custo de aquisição de gás efetivamente incorrido pela Concessionária para atendimento ao Mercado Cativo e do seu repasse para as tarifas de fornecimento de gás canalizado no Estado da Bahia, e dá outras providências.